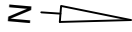
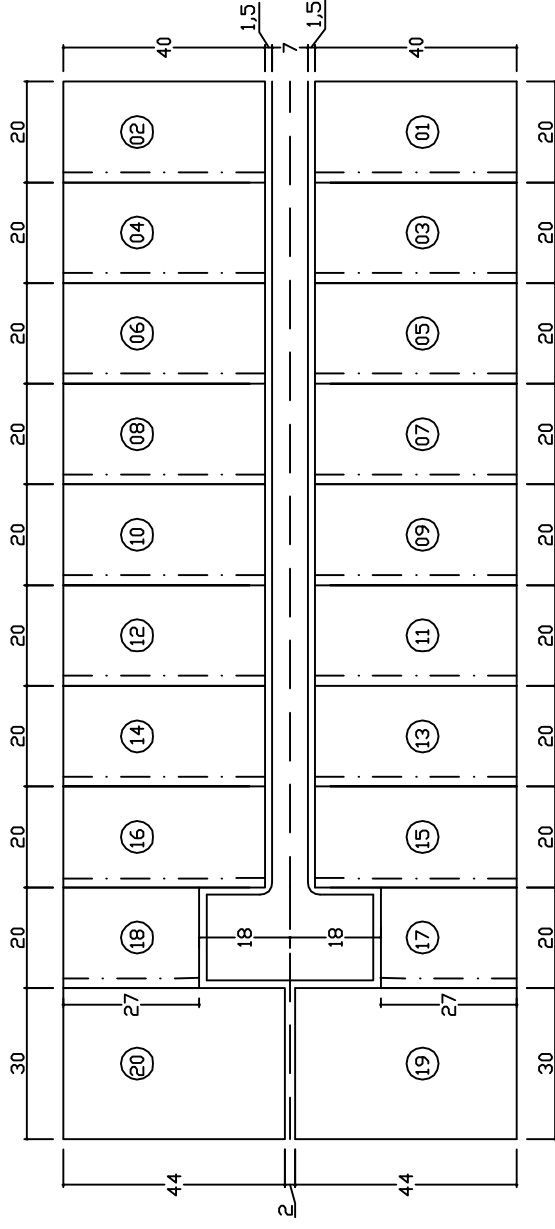
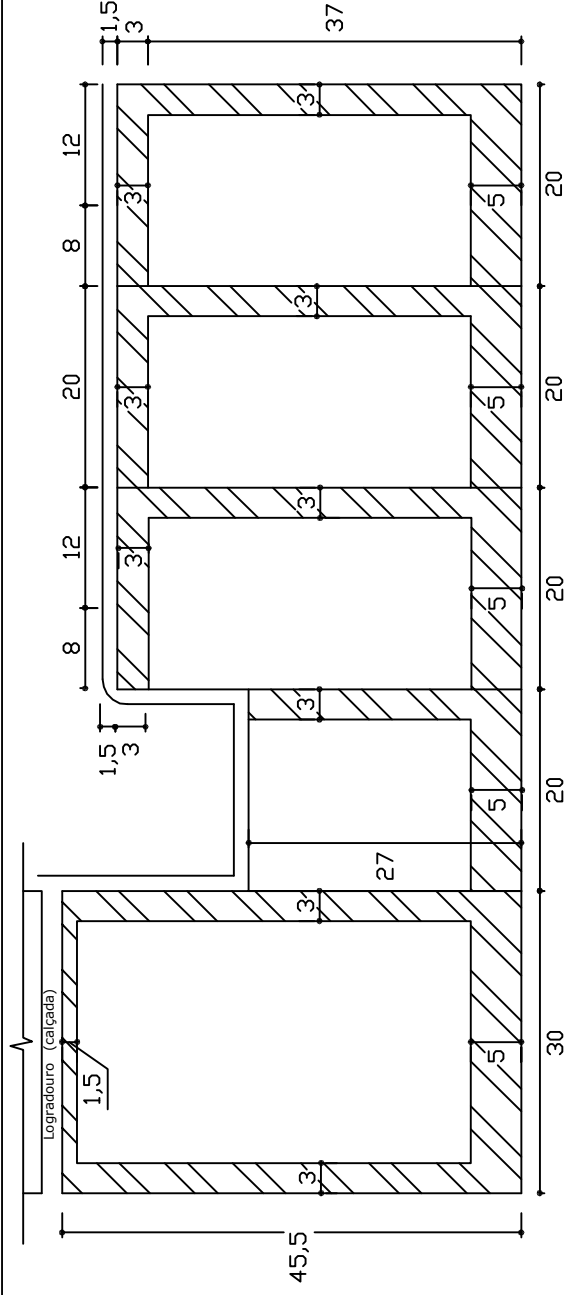


## Locação



— · — · — Lado em que a construção poderá atingir a divisa do lote

## Detalhe dos afastamentos



▨ Afastamentos mínimos obrigatórios

## QUADRO DEMONSTRATIVO DE UNIDADES IMOBILIÁRIAS

SHIS - Setor de Habitações Individuais Sul

Obs.1: Taxa máxima de ocupação = 70%

Obs.2: Detalhe dos afastamentos mínimos obrigatórios (NGB 10/86)

Obs.3: Este croqui é cópia da planta SHI-S 1/20

Locação - Esc. 1:1500

Detalhe dos Afastamentos - Esc. 1:750

Des:Sara SEAP/DRAL Data:05/2005

# QI 21 Conjunto 10

QI 7/14 (antigo)