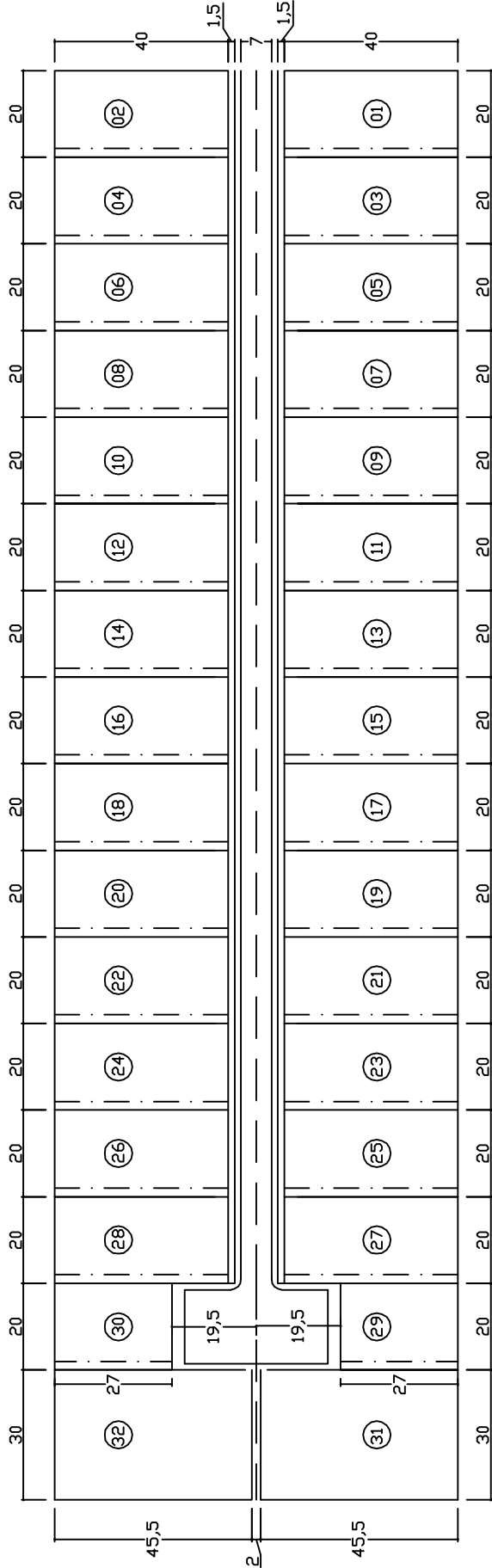
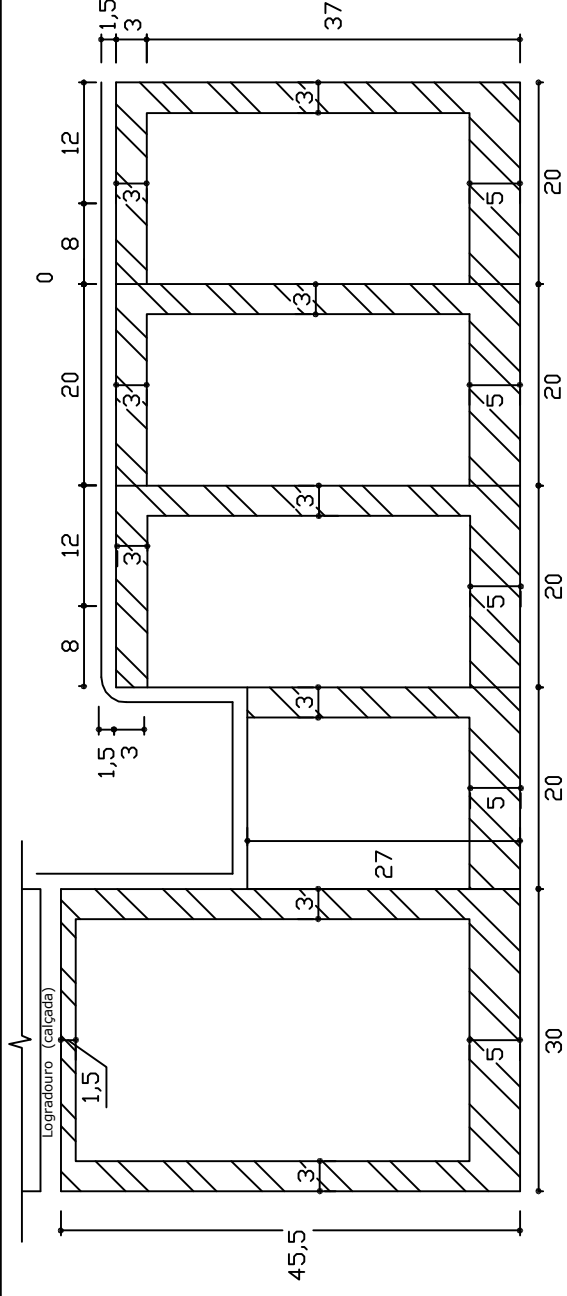


Locação

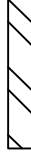


--- Lado em que a construção poderá atingir a divisa do lote

Detalhe dos afastamentos



ESTA PLANTA DE CROQUI DE
 LOCAÇÃO SUBSTITUI O DE CI - 3452/1
 NO QUE DIZ RESPEITO A PASSAGEM
 DO PAPEL MANTEIGA PARA O PAPEL
 VEGETAL.

 Afastamentos mínimos obrigatoriais

QUADRO DEMONSTRATIVO DE UNIDADES IMOBILIÁRIAS

SHIS - Setor de Habitações Individuais Sul

Obs.1: Taxa máxima de ocupação = 70%

Obs.2: Detalhe dos afastamentos mínimos obrigatórios (NGB 10/86)

Obs.3: Este croqui é cópia da planta SHI-S PR 158/1

Locação - Esc. 1:1500

Detalhe dos Afastamentos - Esc. 1:750

Des: Sara SEAP/DRAL Data: 05/2005

QI 23 Conjunto 15

QI 8/13 (antigo)