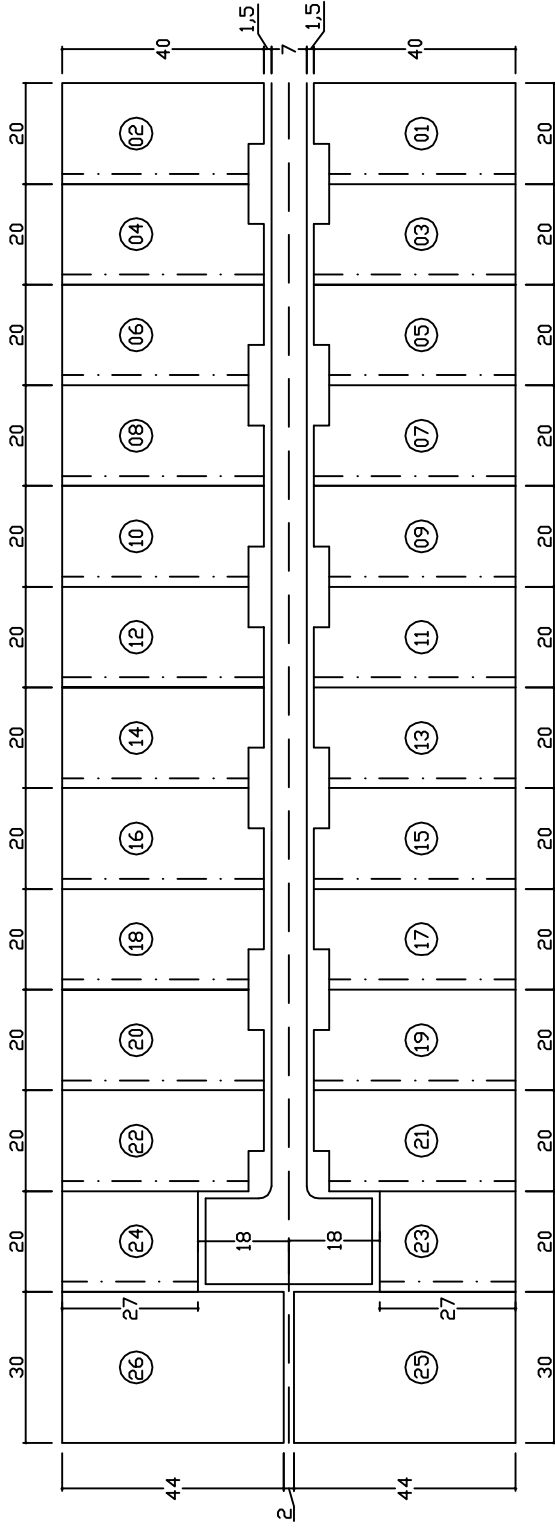
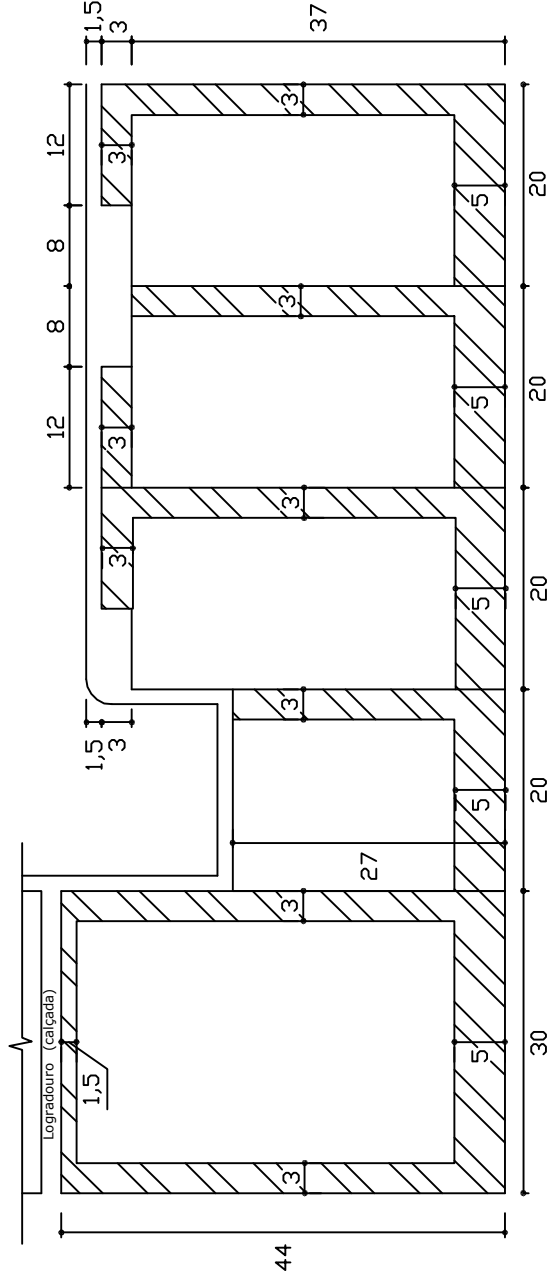



Locação



— · — · — Lado em que a construção poderá atingir a divisa do lote

Detalhe dos afastamentos



 Afastamentos mínimos obrigatórios

QUADRO DEMONSTRATIVO DE UNIDADES IMOBILIÁRIAS

Obs.1: Taxa máxima de ocupação = 70%
 Obs.2: Detalhe dos afastamentos mínimos obrigatórios (NGB 10/86)
 Obs.3: Este croqui é cópia da planta SHI 1/22 e SHIS s/n tr 09

Locação - Esc. 1:1500
 Detalhe dos Afastamentos - Esc. 1:750
 Des: Sara SEAP/DRAL Data: 05/2005

SHIS - Setor de Habitações Individuais Sul

QI 25 Conjunto 07

QI 9/7 (antigo)