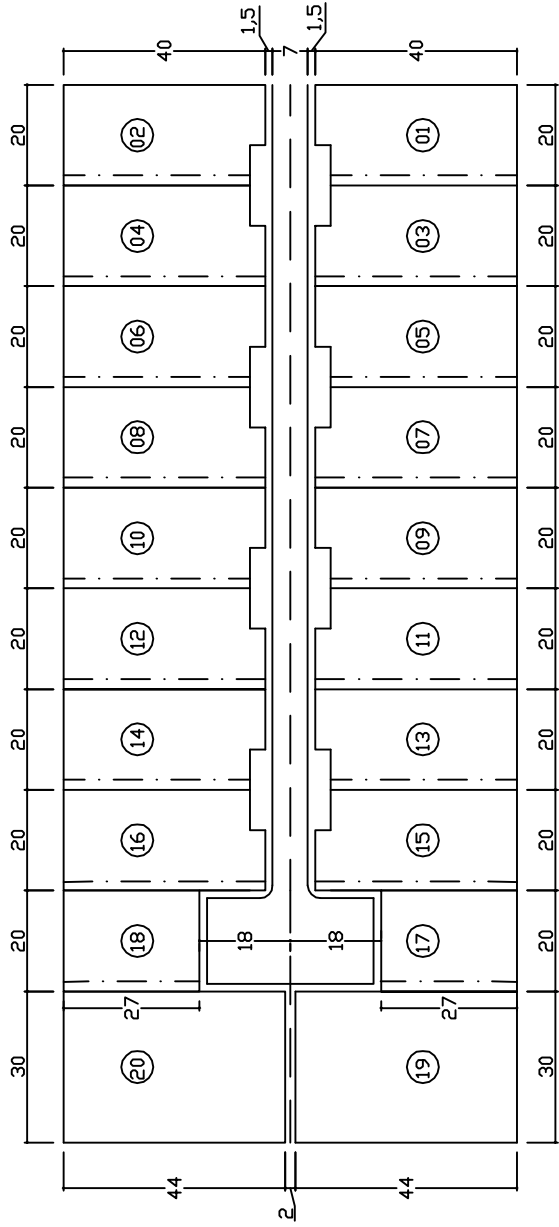
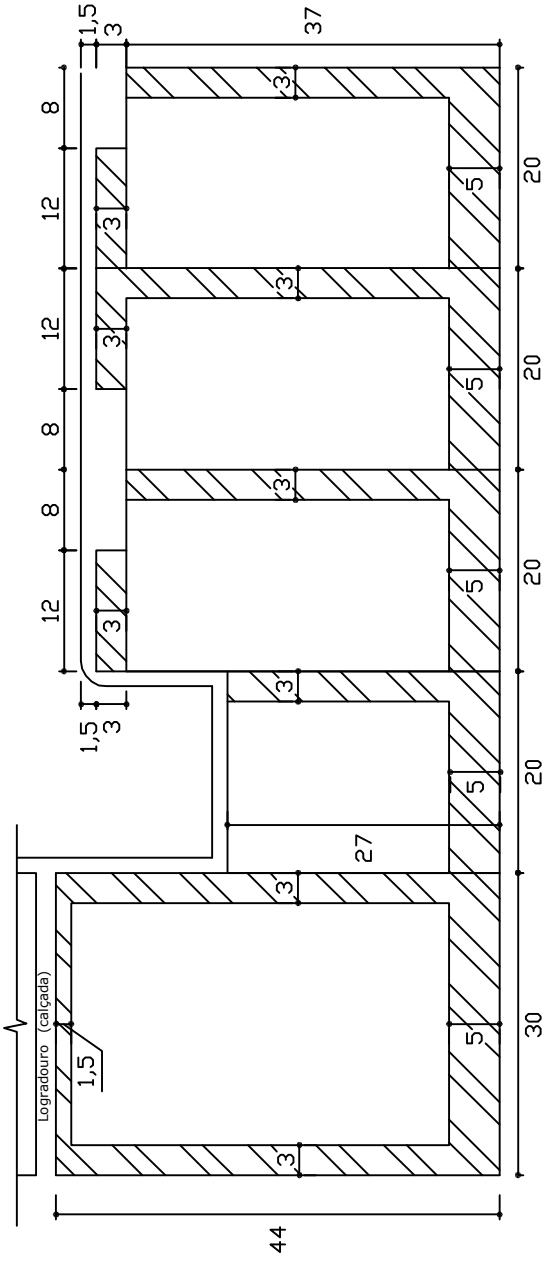



## Locação



— . — . — — Lado em que a construção poderá atingir a divisa do lote

## Detalhe dos afastamentos



 Afastamentos mínimos obrigatórios

## QUADRO DEMONSTRATIVO DE UNIDADES IMOBILIÁRIAS

SHIS - Setor de Habitações Individuais Sul

Obs.1: Taxa máxima de ocupação = 70%  
 Obs.2: Detalhe dos afastamentos mínimos obrigatórios (NGB 10/86)  
 Obs.3: Este croqui é cópia da planta SHI 1/22 e SHIS s/n tr 09

Locação - Esc. 1:1500  
 Detalhe dos Afastamentos - Esc. 1:750  
 Des:Sara SEAP/DRAL Data:05/2005

**QI 25 Conjunto 08**  
 QI 9/8 (antigo)