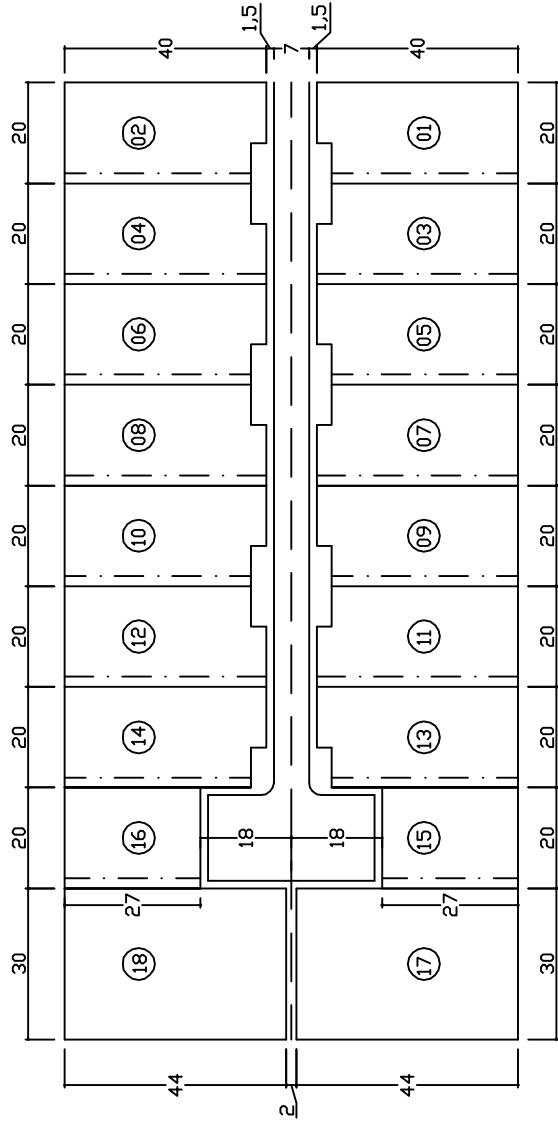
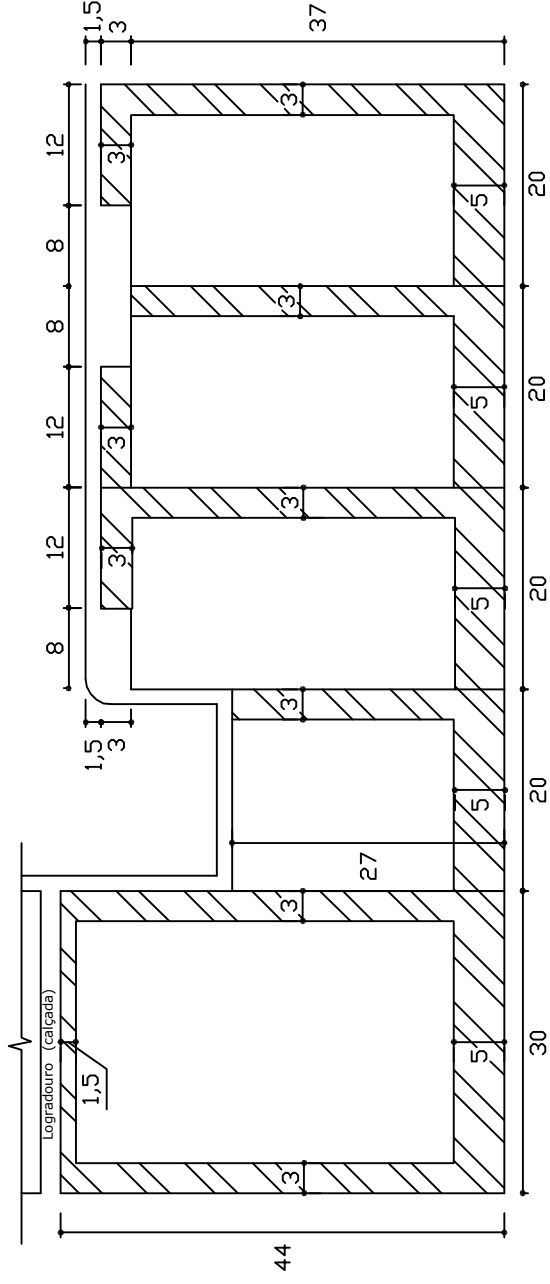


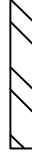
Locação



— · — · — Lado em que a construção poderá atingir a divisa do lote

Detalhe dos afastamentos



 Afastamentos mínimos obrigatórios

QUADRO DEMONSTRATIVO DE UNIDADES IMOBILIÁRIAS

SHIS - Setor de Habitações Individuais Sul

Obs.1: Taxa máxima de ocupação = 70%

Obs.2: Detalhe dos afastamentos mínimos obrigatórios (NGB 10/86)

Obs.3: Este croqui é cópia da planta SHIS s/n tr 10/11

Locação - Esc. 1:1500
 Detalhe dos Afastamentos - Esc. 1:750
 Des.:Sara SEAP/DRAL Data:05/2005

QI 26 Conjunto 12

QI 10/12 (antigo)