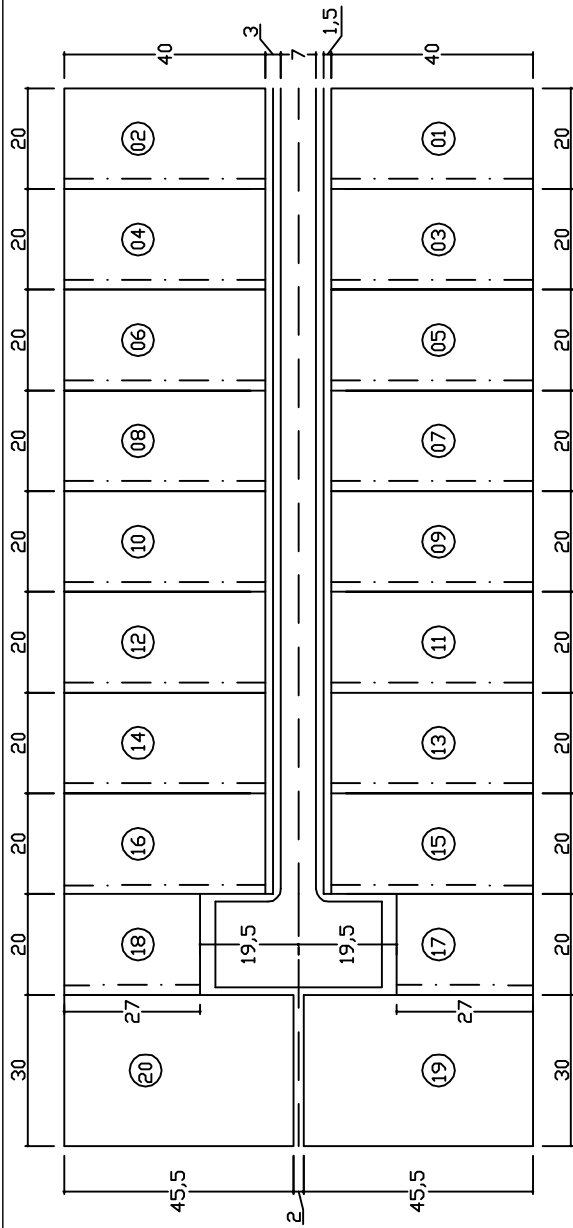
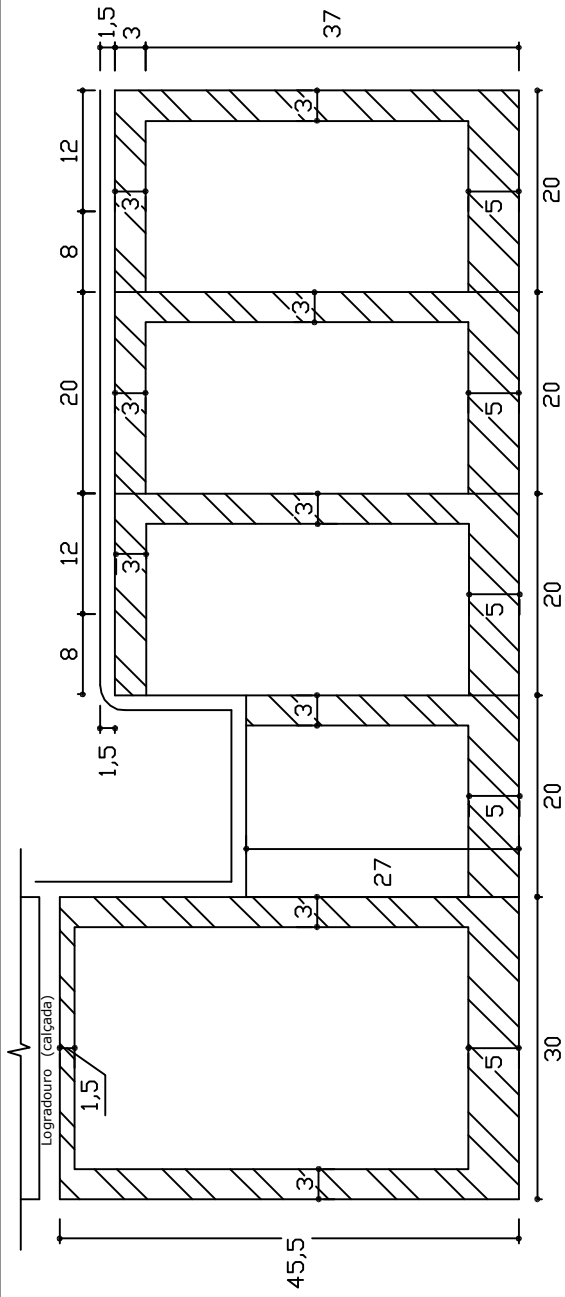



## Locação



— . — . — Lado em que a construção poderá atingir a divisa do lote

## Detalhe dos afastamentos



 Afastamentos mínimos obrigatórios

## QUADRO DEMONSTRATIVO DE UNIDADES IMOBILIÁRIAS

SHIS - Setor de Habitações Individuais Sul

Obs.1: Taxa máxima de ocupação = 70%

Obs.2: Detalhe dos afastamentos mínimos obrigatórios (NGB 10/86)

Obs.3: Este croqui é cópia da planta SHI-S PR 110/01

Locação - Esc. 1:1500

Detalhe dos Afastamentos - Esc. 1:750

Des: Sara SEAP/DRAL Data: 05/2005

# QI 27 Conjunto 17

QI 10/33 (antigo)