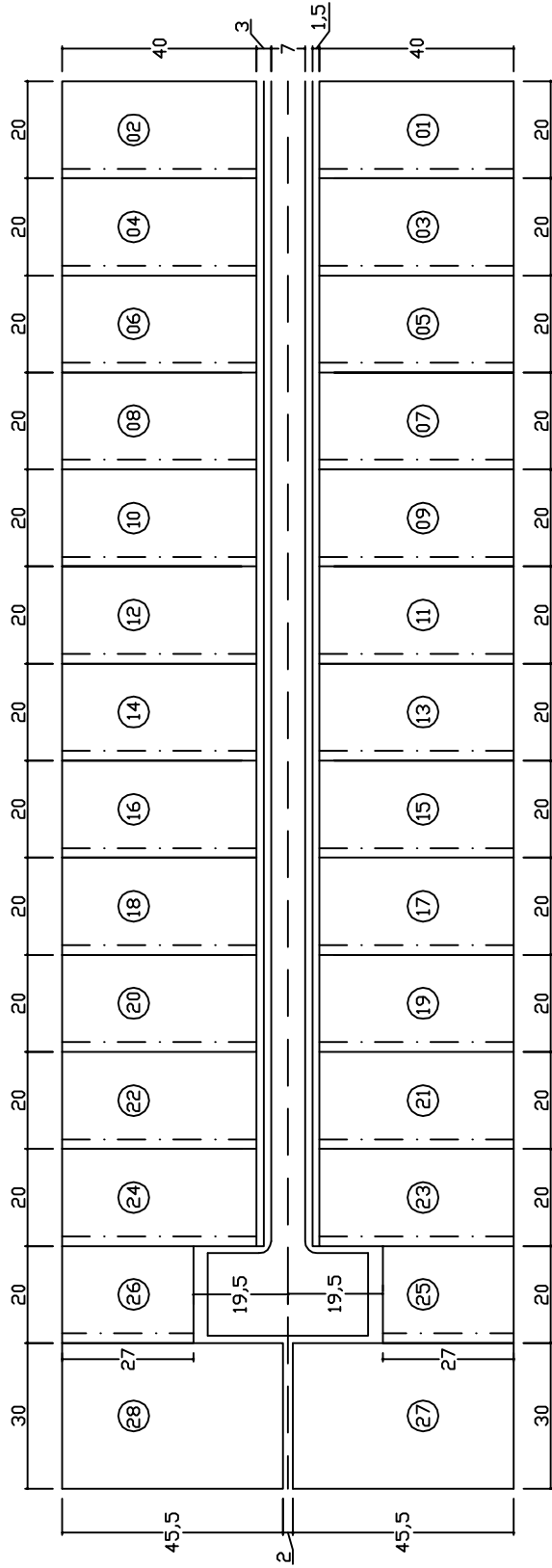
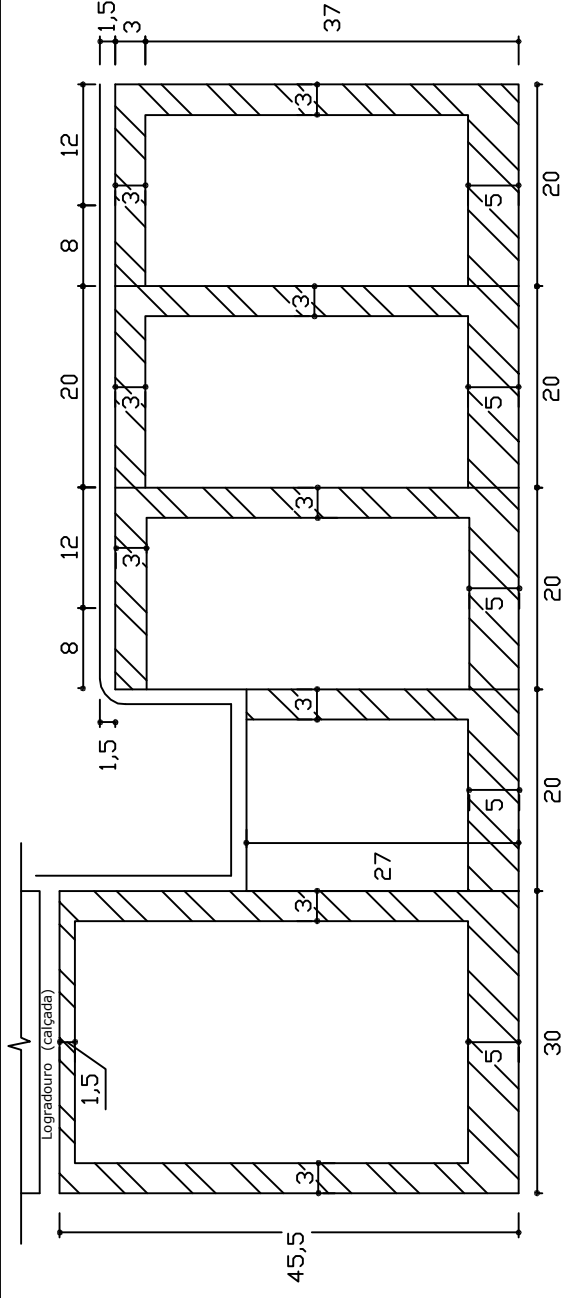



Locação



— . — . — Lado em que a construção poderá atingir a divisa do lote

Detalhe dos afastamentos



 Afastamentos mínimos obrigatórios

QUADRO DEMONSTRATIVO DE UNIDADES IMOBILIÁRIAS

SHIS - Setor de Habitações Individuais Sul

Obs.1: Taxa máxima de ocupação = 70%

Obs.2: Detalhe dos afastamentos mínimos obrigatórios (NGB 10/86)

Obs.3: Este croqui é cópia da planta SHI-S PR 110/01

Locação - Esc. 1:1500

Detalhe dos Afastamentos - Esc. 1:750

Des:Sara SEAP/DRAL Data:05/2005

QI 27 Conjunto 20

QI 10/32 (antigo)