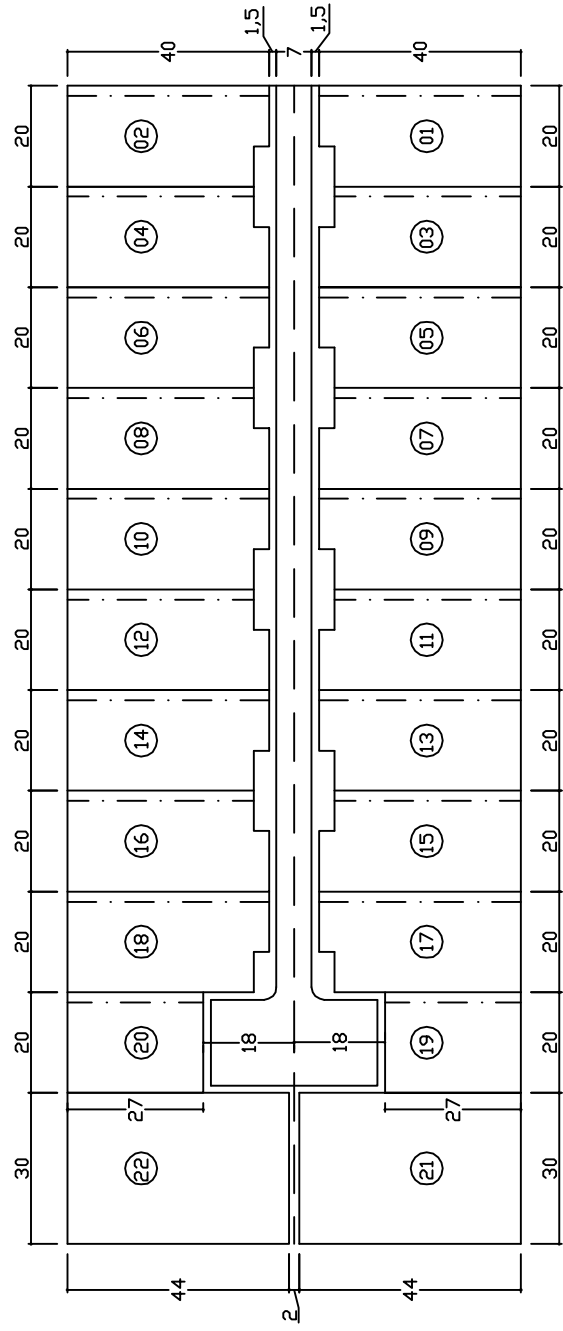
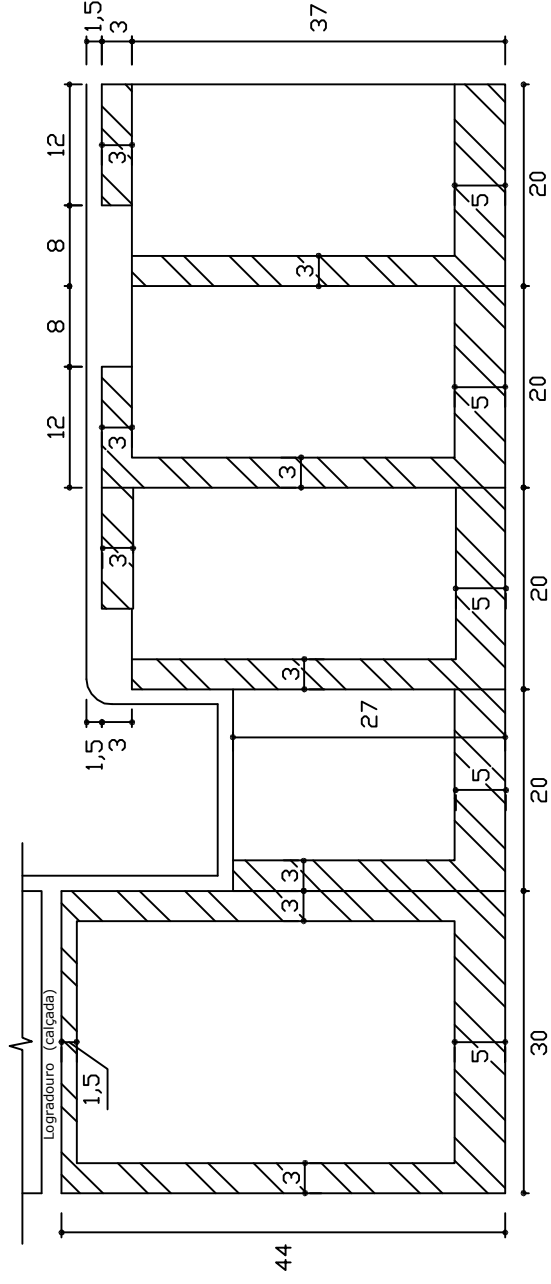



Locação



— · — · — Lado em que a construção poderá atingir a divisa do lote

Detalhe dos afastamentos



 Afastamentos mínimos obrigatórios

QUADRO DEMONSTRATIVO DE UNIDADES IMOBILIÁRIAS

SHIS - Setor de Habitações Individuais Sul

Obs.1: Taxa máxima de ocupação = 70%
 Obs.2: Detalhe dos afastamentos mínimos obrigatórios (NGB 10/86)
 Obs.3: Este croqui é cópia da planta SHI-S s/n e PR 08/1

Locação - Esc. 1:1500
 Detalhe dos Afastamentos - Esc. 1:750
 Des: Sara SEAP/DRAL Data: 05/2005

QI 03 Conjunto 09
 QI A/10 (antigo)