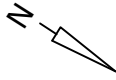
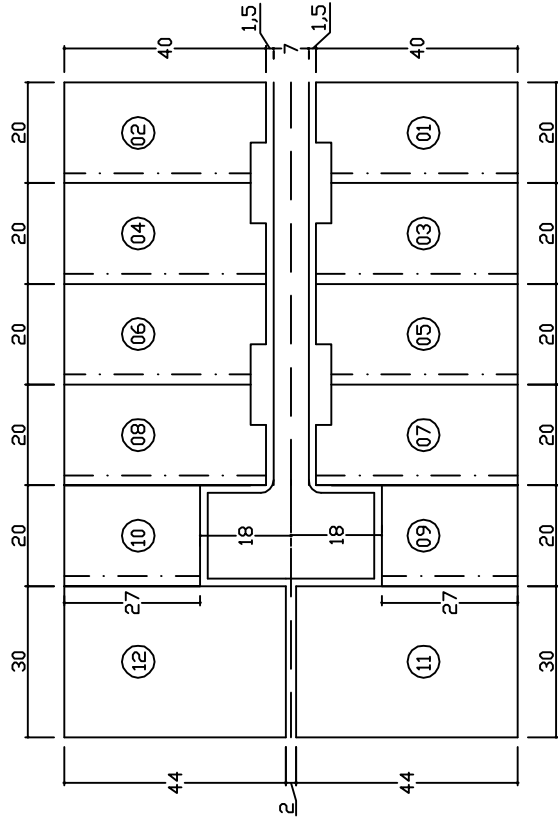
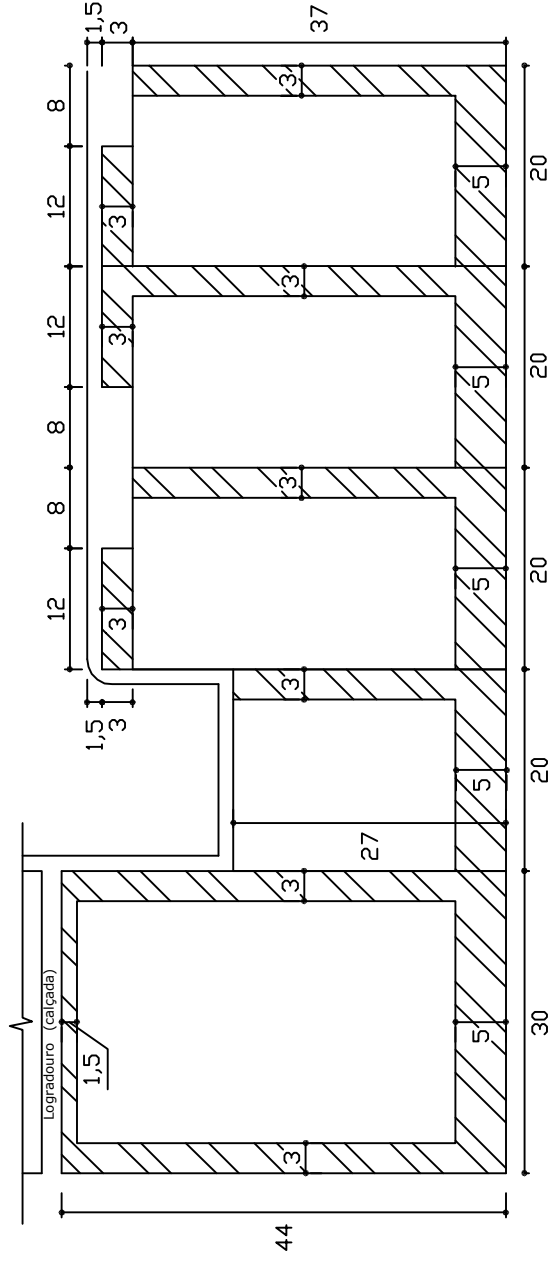


Locação



--- Lado em que a construção poderá atingir a divisa do lote

Detalhe dos afastamentos



Afastamentos mínimos obrigatórios

QUADRO DEMONSTRATIVO DE UNIDADES IMOBILIÁRIAS

Obs.1: Taxa máxima de ocupação = 70%
 Obs.2: Detalhe dos afastamentos mínimos obrigatórios (NGB 10/86)
 Obs.3: Este croqui é cópia da planta SHI-S s/n e PR 13/1

Locação - Esc. 1:1500
 Detalhe dos Afastamentos - Esc. 1:750
 Des: Sara SEAP/DRAL Data: 05/2005

SHIS - Setor de Habitações Individuais Sul

QI 05 Conjunto 11

QI 1/3 (antigo)