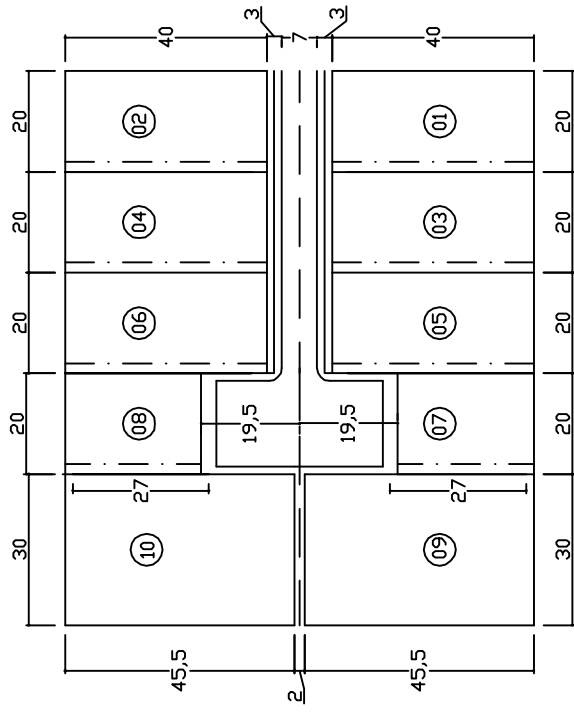
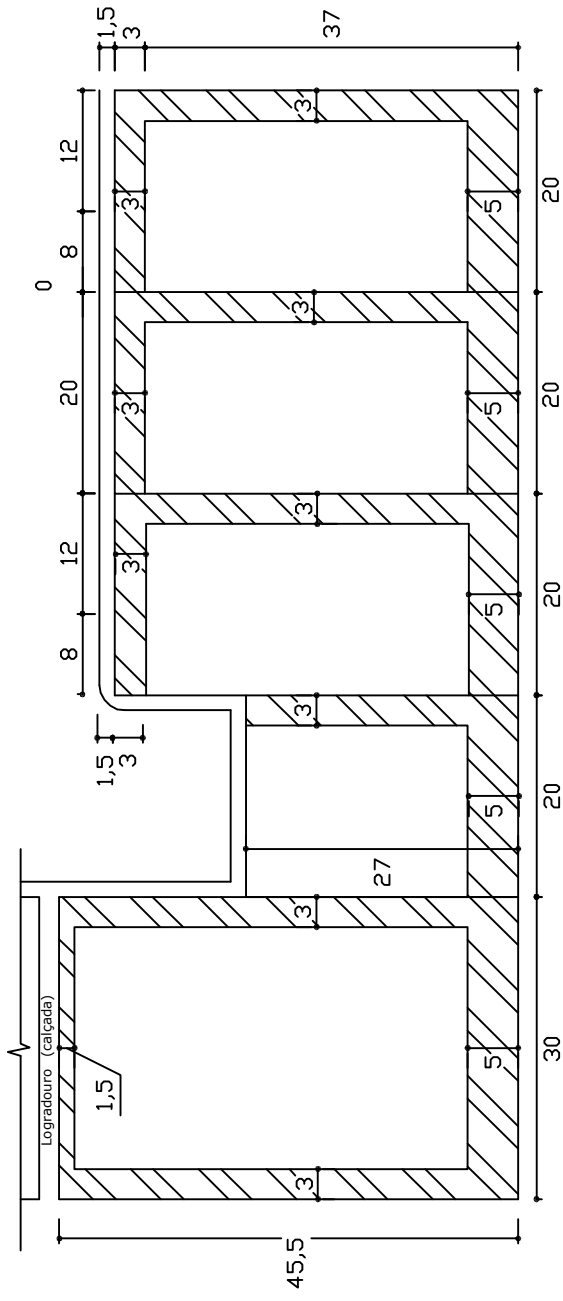



Locação



— . . — Lado em que a construção poderá atingir a divisa do lote

Detalhe dos afastamentos



 Afastamentos mínimos obrigatórios

QUADRO DEMONSTRATIVO DE UNIDADES IMOBILIÁRIAS

SHIS - Setor de Habitações Individuais Sul

Obs.1: Taxa máxima de ocupação = 70%
 Obs.2: Detalhe dos afastamentos mínimos obrigatórios (NGB 10/86)
 Obs.3: Este croqui é cópia da planta SHI-S s/n e PR 14B/01

Locação - Esc. 1:1500
 Detalhe dos Afastamentos - Esc. 1:750
 Des:Sara SEAP/DRAL Data:05/2005

QI 07 Conjunto 11

QI 2/13 (antigo)